



# Scaricare app Android e contenuti digitali dal Google Play Store

Puoi installare app, giochi e contenuti digitali sul tuo dispositivo dal Google Play Store. In alcuni casi, puoi anche [utilizzare app istantanee che non richiedono l'installazione](#). Alcuni contenuti sono disponibili senza costi aggiuntivi, mentre altri sono a pagamento.

Le app sono state ideate per essere utilizzate con i dispositivi Android e Chromebook supportati e non è possibile utilizzarle su computer Windows o Mac.

## Trovare e scaricare app o contenuti digitali

1. Apri l'app Google Play Store  sul tuo dispositivo o [visita il Google Play Store](#) su un browser web.
2. Cerca o sfoglia i contenuti.
3. Seleziona un prodotto.
4. Seleziona **Installa** o il prezzo del prodotto.
5. Segui le istruzioni sullo schermo per completare la transazione e scaricare i contenuti.
  - **Se hai effettuato un acquisto in precedenza:** seleziona il metodo di pagamento usando la freccia rivolta verso il basso .
  - **Se è il tuo primo acquisto:** il metodo di pagamento viene aggiunto al tuo Account Google.

**Suggerimento:** per cambiare la lingua di visualizzazione su Google Play, [modificala nelle impostazioni dell'Account Google](#).




## Trovare app e contenuti

## Trovare app e giochi

Le app e i giochi vengono installati sul dispositivo. [Scopri come trovare e aprire le app.](#)

## Trovare libri, giochi e altri contenuti digitali

I contenuti digitali vengono visualizzati in una delle app di Google Play sul tuo dispositivo in base al tipo:

- Google Play Libri : [installa l'app Play Libri](#) .
- App mobile Google Play Giochi : [installa l'app mobile Play Giochi](#) .
- Google TV : [installa l'app Google TV](#) .

## Installare app e contenuti su altri dispositivi

Le app e i contenuti digitali sono collegati al tuo Account Google, non soltanto al dispositivo. Se hai più di un dispositivo, non dovrai acquistarli di nuovo e potrai utilizzarli su ognuno di questi.

---

[Attivare la sincronizzazione delle app](#)

---

[Reinstallare le app su un altro dispositivo Android](#)

---

[I contenuti non possono essere trasferiti da un account all'altro](#)

---

**Hai bisogno di ulteriore assistenza?**

Prova i passaggi successivi indicati di seguito: